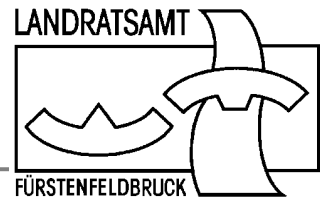


Betriebsbeschreibung Landwirtschaft

BV-Nr.



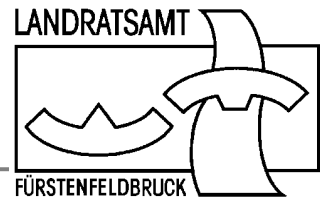
Seite 3 von 7

6. Begründung für die geplante Baumaßnahme und den Standort (falls nicht auf der Hofstelle)

Lage der Hofstelle auf Fl.-Nr.:	Gemarkung:
Entfernung Baumaßnahme zur Hofstelle (Fahrweg) ca.	m
Beratung zur Baumaßnahme erfolgt durch	
Förderantrag gestellt / geplant bei	

7. Aussiedlung

Bitte nur bei Aussiedlung ausfüllen	Reihenfolge der geplanten Baumaßnahmen (z. B. Stall mit Güllegrube, Halle, Haus)
	1. Bauabschnitt:
	2. Bauabschnitt:
	3. Bauabschnitt:



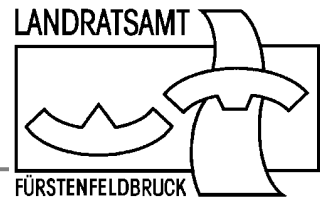
8. Wohnhaus

Bestehende landwirtschaftliche Wohnhäuser

				Baujahr	Größe m ²	Bewohner (Vorname, Name)
Bitte nur bei Errichtung eines Wohnhauses oder einer Wohnung ausfüllen	Betriebsleiterwohnhaus					
	Anzahl Bewohner:					
	Altenteilerwohnhaus bzw. -wohnung					
Lehrlingswohnung						
Landarbeiterwohnung						
Bitte nur angeben, wenn auff/in Nähe der Hofstelle:						
Vermietetes Haus						
Vermietete Wohnung						
Sonstige Wohnmöglichkeiten						

Betriebsbeschreibung Landwirtschaft

BV-Nr.



9. Hallen

Bitte nur bei Bau einer Halle, Scheune, Stadel, ... ausfüllen

Bestehende landwirtschaftliche Halle, Scheune, Stadel, ...

Standort (Flurnummer, Gemarkung)	Größe m ²	Lagerung von (z. B. Maschinen, Heu, Getreide)

Vermietete Halle, Scheune, Stadel, ...

Standort (Flurnummer, Gemarkung)	Größe m ²	Mieter (z. B. Firma, Person)

10. Stall

Bitte nur bei einem Stallbau ausfüllen

Gülle-, Odel-, Jauchegrube	Größe m ³	Standort (z. B. Hofstelle, Flurnummer)
Vorhandene Grube		
Vorhandene Grube		
Gruben-Neubau		

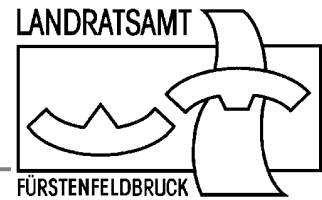
Mistlager	Größe m ³	Standort (z. B. Hofstelle, Flurnummer)
Vorhandenes Mistlager		
Vorhandenes Mistlager		
Neubau Mistlager		

11. Angaben zum Immissionsschutz

Aufstallung:	<input type="checkbox"/> Einstreuhaltung <input type="checkbox"/> Teilspaltenboden <input type="checkbox"/> Ganzspaltenboden <input type="checkbox"/> Boxenhaltung, Tiere pro Box _____ <input type="checkbox"/> Sonstiges _____
Entmistung: Festmistverfahren: Flüssigmistverfahren:	<input type="checkbox"/> mobile Entmistung <input type="checkbox"/> mit Maschinen <input type="checkbox"/> Stauverfahren <input type="checkbox"/> Treibmistverfahren <input type="checkbox"/> Speicherverfahren <input type="checkbox"/> mit Schieber <input type="checkbox"/> ja <input type="checkbox"/> nein
Mistlagerung: befestigte Mistplatte Festmistlager, Jauchegrube Flüssigmistlagerung	<input type="checkbox"/> ja <input type="checkbox"/> nein <input type="checkbox"/> ja <input type="checkbox"/> nein <input type="checkbox"/> außerhalb <input type="checkbox"/> innerhalb des Stalles <input type="checkbox"/> Hochbehälter <input type="checkbox"/> Tiefbehälter <input type="checkbox"/> unterirdische Grube <input type="checkbox"/> offen <input type="checkbox"/> geschlossen <input type="checkbox"/> Rauminhalt in cbm _____
Be- und Entlüftung:	<input type="checkbox"/> Unterdruck <input type="checkbox"/> Gleichdruck <input type="checkbox"/> Schwerkraft (Trauf-/Firstlüftung) <input type="checkbox"/> Querlüftung über geöffnete Fenster <input type="checkbox"/> Entlüftung über Dachfirst Höhe der Abluftkamine in m _____ über Dachfirst
Futter:	<input type="checkbox"/> Flüssigfutter <input type="checkbox"/> Trockenfutter <input type="checkbox"/> Silofutter <input type="checkbox"/> Sonstiges: _____

Betriebsbeschreibung Landwirtschaft

BV-Nr.



Seite 7 von 7

Ich bin einverstanden, dass die Daten aus dem Mehrfachantrag und der Tierdatenbank beim Amt für Landwirtschaft Fürstfeldbruck verwendet werden.

Ich versichere die Richtigkeit und Vollständigkeit der gemachten Angaben.

Ort, Datum

Unterschrift